



УПРАВЛЕНИЕ ФЕДЕРАЛЬНОЙ СЛУЖБЫ
ГОСУДАРСТВЕННОЙ СТАТИСТИКИ
ПО РЕСПУБЛИКЕ КРЫМ И Г. СЕВАСТОПОЛЮ

Оптовая торговля Республики Крым



за январь-ноябрь 2022 года



УПРАВЛЕНИЕ ФЕДЕРАЛЬНОЙ СЛУЖБЫ
ГОСУДАРСТВЕННОЙ СТАТИСТИКИ
ПО РЕСПУБЛИКЕ КРЫМ
И Г. СЕВАСТОПОЛЮ

Оптовая торговля

Республики Крым

за январь-ноябрь 2022 года

- 01 ДИНАМИКА ОБОРОТА ОПТОВОЙ ТОРГОВЛИ
- 02 ДИНАМИКА ИНДЕКСОВ ФИЗИЧЕСКОГО ОБЪЕМА ОБОРОТА ОПТОВОЙ ТОРГОВЛИ
- 03 СТРУКТУРА ОБОРОТА ОПТОВОЙ ТОРГОВЛИ
- 04 ИЗМЕНЕНИЯ ИНДЕКСОВ ФИЗИЧЕСКОГО ОБЪЕМА ОБОРОТА ОПТОВОЙ ТОРГОВЛИ ПО ВИДАМ ЭКОНОМИЧЕСКОЙ ДЕЯТЕЛЬНОСТИ ПРЕДПРИЯТИЙ
- 05 ИНСТИТУЦИОНАЛЬНАЯ СТРУКТУРА ОБОРОТА ОПТОВОЙ ТОРГОВЛИ
- 06 ПРОДАЖА ОТДЕЛЬНЫХ ПРОДОВОЛЬСТВЕННЫХ ТОВАРОВ
- 07 ПРОДАЖА ОТДЕЛЬНЫХ НЕПРОДОВОЛЬСТВЕННЫХ ТОВАРОВ

* Ежемесячные данные оперативной статистики





ДИНАМИКА ОБОРОТА ОПТОВОЙ ТОРГОВЛИ*

январь-ноябрь 2022 г.



324,1

млрд рублей

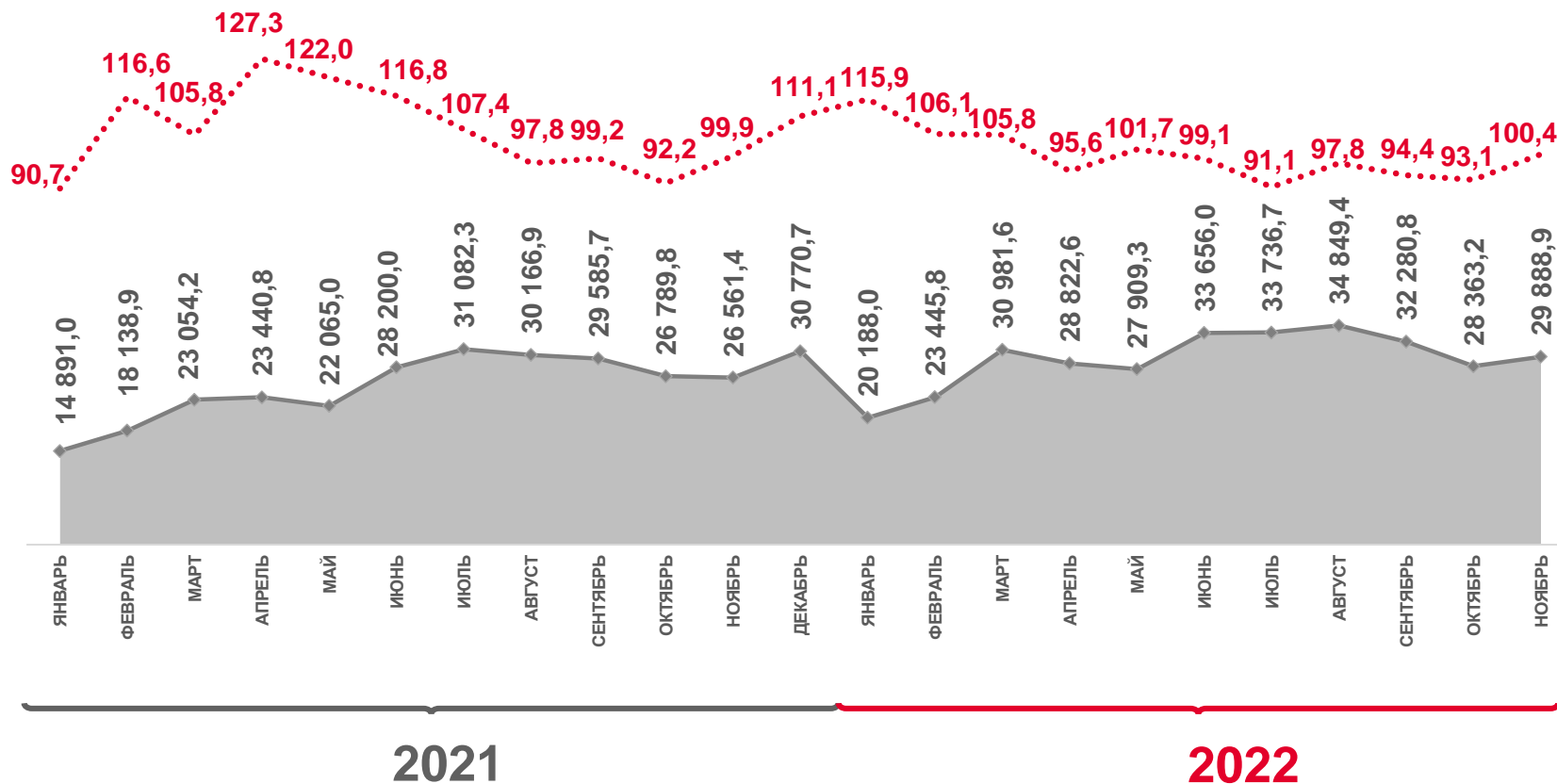
Оборот

январь-ноябрь 2022 г.
к январю-ноябрю 2021 г.



98,9%

Индекс физического объема, в сопоставимых ценах



Индекс физического объема, в %
к соответствующему месяцу предыдущего года



Фактически, млн рублей

* По оперативным данным.





ДИНАМИКА ИНДЕКСОВ ФИЗИЧЕСКОГО ОБЪЕМА ОБОРота ОПТОВОЙ ТОРГОВЛИ*

в % к предыдущему месяцу

ноябрь 2022 г.
к октябрю 2022 г.

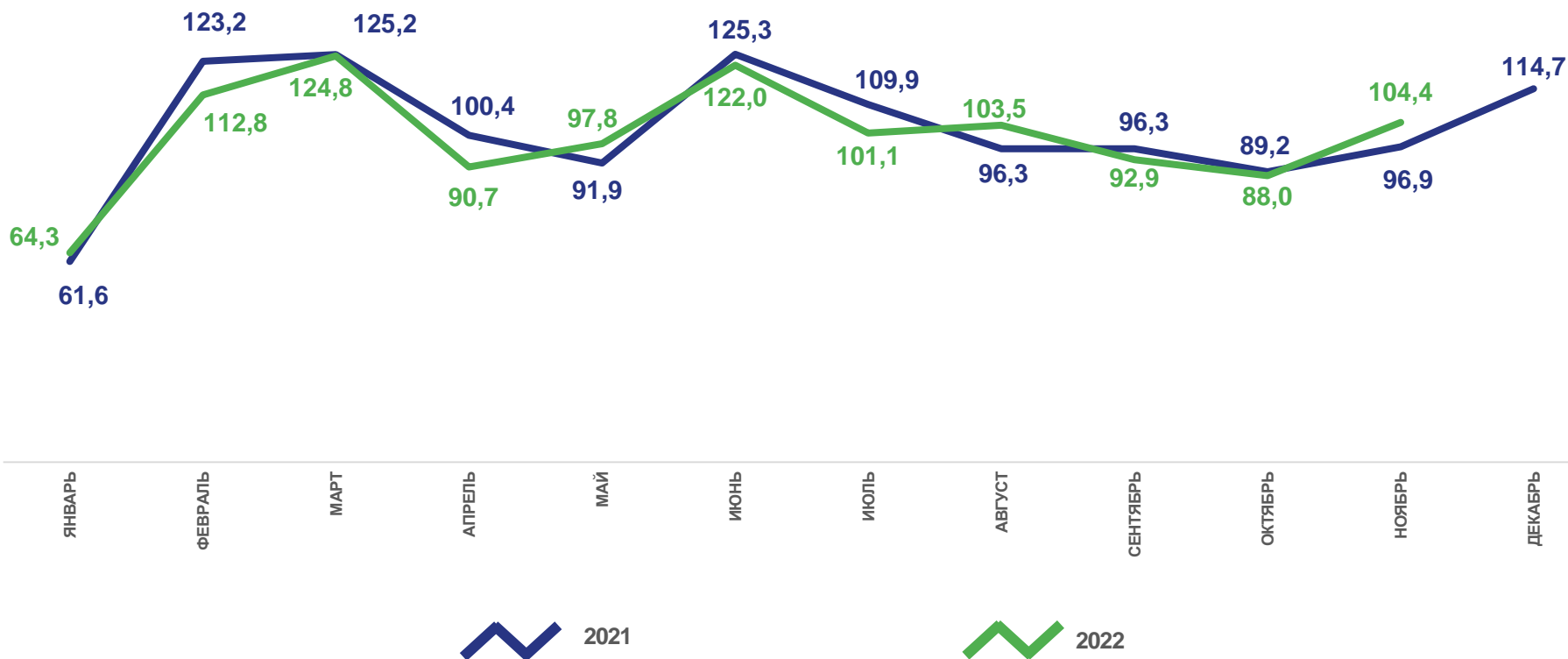


104,4%

ноябрь 2022 г.
к ноябрю 2021 г.



100,4%



* По оперативным данным.





СТРУКТУРА ОБОРОТА ОПТОВОЙ ТОРГОВЛИ

ЯНВАРЬ-НОЯБРЬ 2022 г.



Организации с основным видом деятельности «Оптовая торговля»

78,1%


21,9%

Организации других видов деятельности

Индекс физического объема,
в сопоставимых ценах

январь-ноябрь 2021 г.
к январю-ноябрю 2020 г.

январь-ноябрь 2022 г.
к январю-ноябрю 2021 г.



Оборот предприятий
с основным видом
деятельности
«Оптовая торговля»

109,1%

98,1%



Оборот предприятий других
видов деятельности

95,1%

101,9%



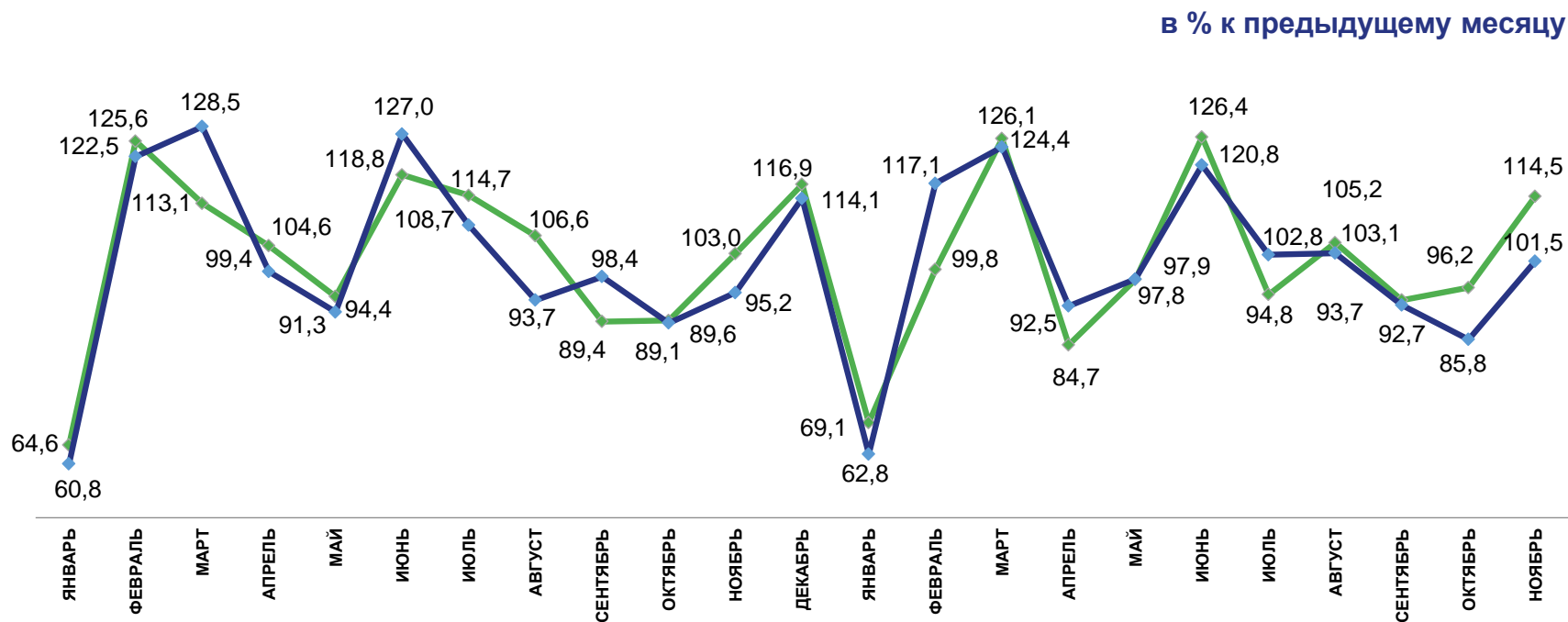
ИЗМЕНЕНИЯ ИНДЕКСОВ ФИЗИЧЕСКОГО ОБЪЕМА ОБОРОТА ОПТОВОЙ ТОРГОВЛИ ПО ВИДАМ ЭКОНОМИЧЕСКОЙ ДЕЯТЕЛЬНОСТИ ПРЕДПРИЯТИЙ*

январь-ноябрь 2022 г.



253,3 млрд рублей

Оборот организаций с основным видом деятельности «Оптовая торговля»



2021

2022



Организации с основным видом экономической деятельности «Оптовая торговля»



Организации других видов экономической деятельности

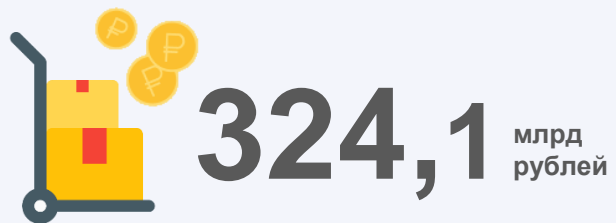
* По оперативным данным.



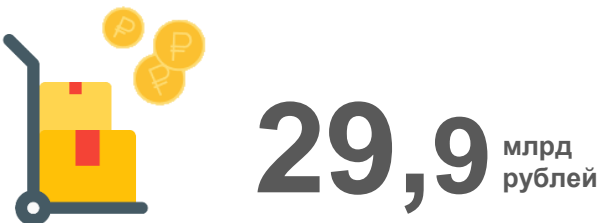


ИНСТИТУЦИОНАЛЬНАЯ СТРУКТУРА ОБОРОТА ОПТОВОЙ ТОРГОВЛИ

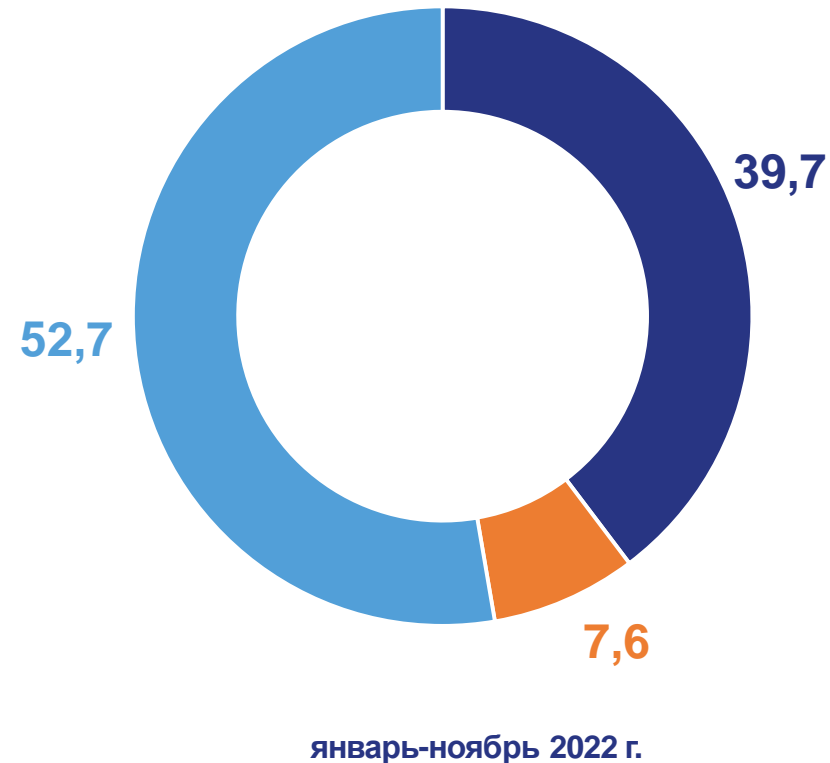
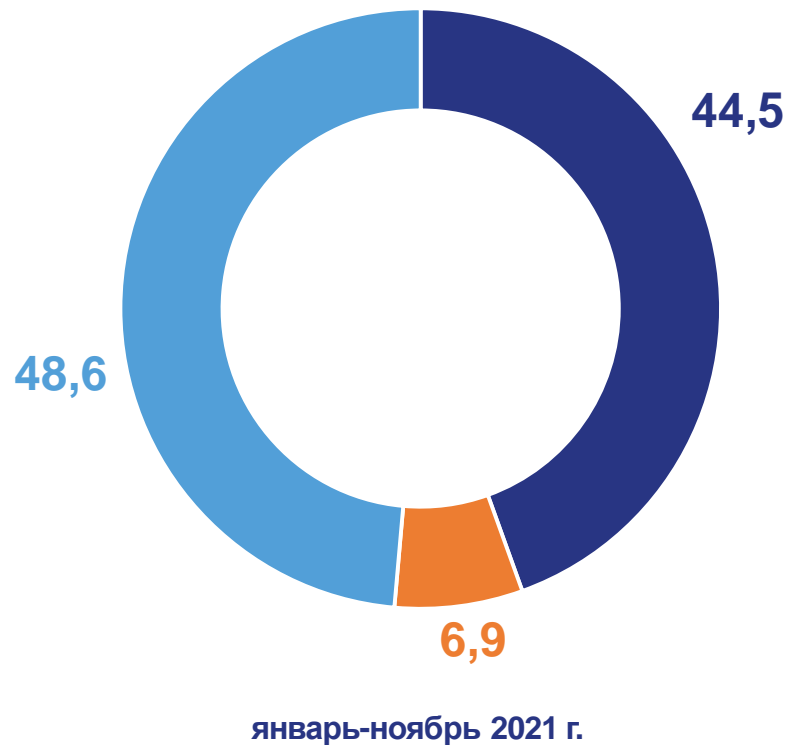
январь-ноябрь 2022 г.



ноябрь 2022 г.



в % к итогу



- Организации, не относящиеся к субъектам малого и среднего предпринимательства
- Субъекты среднего предпринимательства
- Субъекты малого предпринимательства

* По оперативным данным.

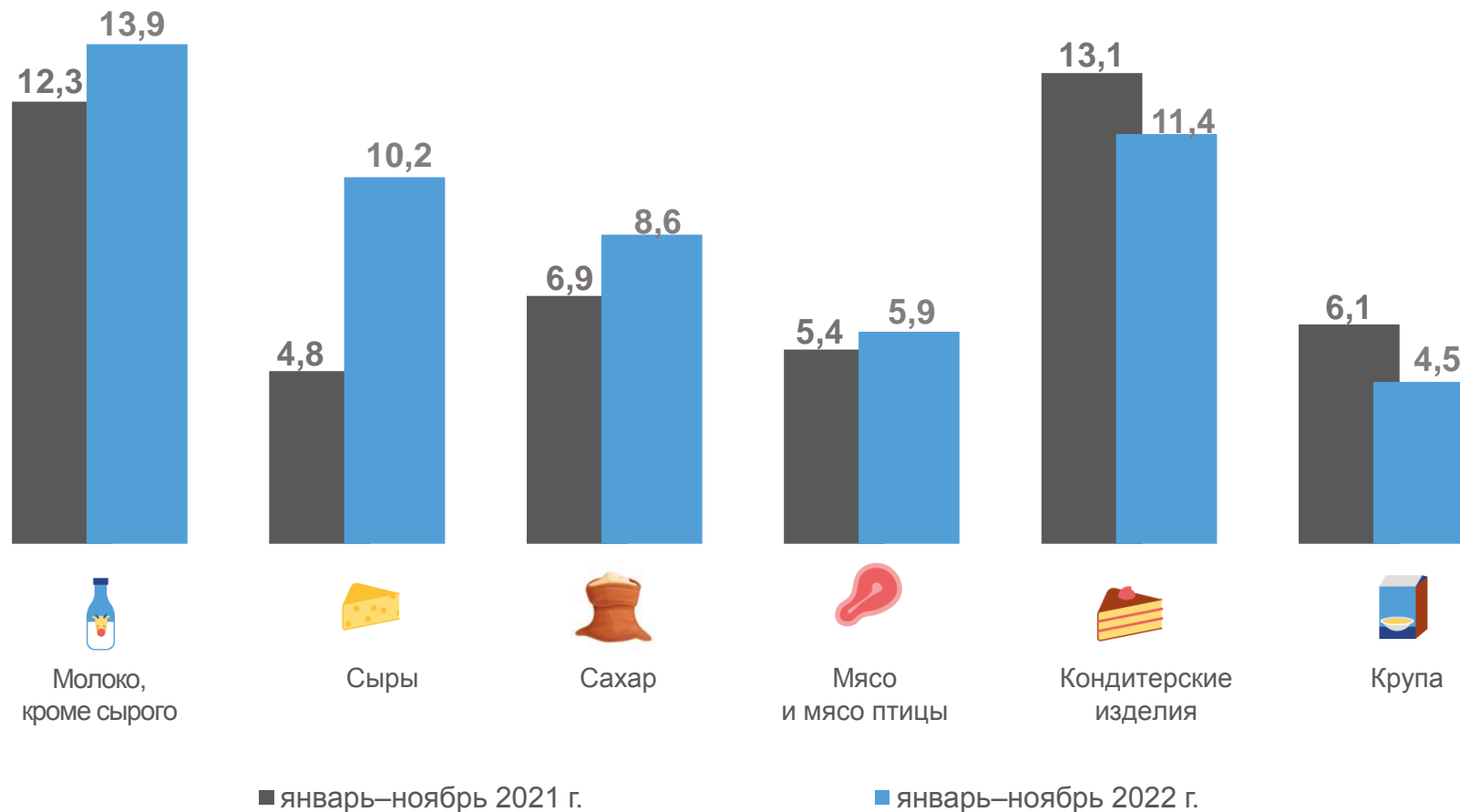


ПРОДАЖА ОТДЕЛЬНЫХ ПРОДОВОЛЬСТВЕННЫХ ТОВАРОВ*

ЯНВАРЬ–НОЯБРЬ 2022 г.

в % к соответствующему периоду предыдущего года

ТЫС. ТОНН



* Крупными и средними предприятиями с основным видом деятельности «Оптовая торговля».





ПРОДАЖА ОТДЕЛЬНЫХ НЕПРОДОВОЛЬСТВЕННЫХ ТОВАРОВ *

ЯНВАРЬ-НОЯБРЬ 2022 г.

ТЫС. ТОНН

в % к соответствующему
периоду предыдущего года



Дизельное топливо

101,3



Бензин автомобильный

95,0



■ январь–ноябрь 2021 г.

■ январь–ноябрь 2022 г.